

CISO SOSPENSIONE S80

S80.



Sospensione a cilindro Ø80mm in alluminio decorato indicato per illuminazione primaria di grandi ambienti residenziali, commerciali, ristorazione o retail. Ottica secondaria recessa a scelta, installabile in ambienti interni. Montaggio con rosone a vite, cavo 2000mm, finitura a scelta.

COB LED CRI>90

Potenza: 7W@200mA

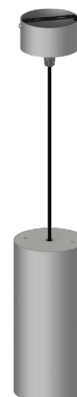
Lumen: 916Lm@200mA

Alimentazione in corrente costante 200mA

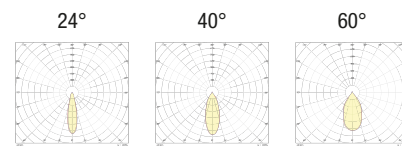
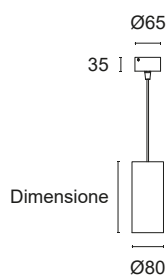
Alimentatore incluso e integrato

Accessori per installazione pag. 119

Accessori per dimmerazione pag. 249



 **PRODOTTO IN ITALIA**



CODICI BASE

S80.

DIMENSIONE

- B** H 180mm
- C** H 290mm
- D** H 470mm
- E** H 760mm

FINITURE

- 1 Bianco
- 2 Nero opaco
- 5 Alluminio brillante
- 7 Alluminio satinato
- 8 Foglia oro
- 9 Rame Bond

FASCIO LUCE

- 24 24°
- 40 40°
- 60 60°

COLORE LED

- BN** 4000K
- BC** 3000K
- CC** 2700K

CAVO

- T** Trasparente
- B** Bianco
- N** Nero
- R** Rosso

Esempio di codifica:

CISO SOSPENSIONE S80 + H470mm + Bianco + Fascio di luce 24° + 4000K + Cavo Tessuto nero = Codice: S80.D124BNN